

**Бухгалтерлік баланс
2022 жыл есепті кезең**

Нысан

Ұсынылады: бағдарламалық қамтамасыз ету арқылы электрондық форматта қаржылық есептілік депозитарийіне

Әкімшілік деректер нысаны www.minfin.gov.kz интернет-ресурсына орналастырылған

Әкімшілік деректер нысанының индексі: № 1 - Б (баланс)

Кезеңділік: жылдық

Ақпаратты ұсынатын тұлғалар тобы: қаржы жылының нәтижелері бойынша жария мүдделі ұйымдар

Әкімшілік деректер нысанын ұсыну мерзімі: жыл сайын есептіден кейінгі жылдың 31 тамызынан кешіктірмей

Ескертпе: есепті толтыру бойынша түсіндіру "Бухгалтерлік баланс" әкімшілік деректерін жинауға арналған нысанға қосымшада келтірілген

Ұйымның атауы Акционерное Общество Кызылординская распределительная электросетевая компания

30 маусым 2022 жылғы жағдай бойынша

Активтер	Жол коды	мың теңгеде	
		Есепті кезеңнің аяғында	Есепті кезеңнің басында
1	2	3	4
I. Қысқа мерзімді активтер:			
Ақша қаражаты және оның баламалары	010	175 820	633 756
Қысқа мерзімді амортизациялық құнмен бағаланған қаржылық активтер	011	-	-
Қысқа мерзімді өзге жиынтық табыс арқылы әділ құнмен бағаланған қаржылық активтер	012	-	-
Қысқа мерзімді пайда немесе залал арқылы әділ құнмен бағаланған қаржылық активтер	013	-	-
Қысқа мерзімді туынды қаржылық құралдары	014	-	-
Өзге де қысқа мерзімді қаржылық активтері	015	-	-
Қысқа мерзімді сауда және өзге де дебиторлық берешек	016	942 148	781 519
Жалдау бойынша қысқа мерзімді дебиторлық берешек	017	7 256	7 054
Сатып алушылармен жасалған шарттар бойынша қысқа мерзімді активтер	018	-	-
Ағымдағы табыс салығы	019	20 132	26 449
Қорлар	020	1 077 544	793 227
Биологиялық активтер	021	-	-
Өзге де қысқа мерзімді активтер	022	81 599	51 291
Қысқа мерзімді активтердің жиыны (010-жолдан бастап 022-жолды қоса алғандағы сомасы)	100	2 304 500	2 293 296
Сатуға арналған активтер (немесе істен шыққан топтар)	101	-	-
II. Ұзақ мерзімді активтер			
Ұзақ мерзімді амортизациялық құнмен бағаланған қаржылық активтер	110	-	-
Ұзақ мерзімді өзге жиынтық табыс арқылы әділ құнмен бағаланған қаржылық активтер	111	-	-
Ұзақ мерзімді пайда немесе залал арқылы әділ құнмен бағаланған қаржылық активтер	112	-	-
Ұзақ мерзімді туынды қаржылық құралдары	113	-	-
Бастапқы құны бойынша есепке алынатын инвестициялар	114	-	-
Үлестік қатысу әдісімен есепке алынатын инвестициялар	115	-	-
Өзге де ұзақ мерзімді қаржылық активтері	116	-	-
Ұзақ мерзімді сауда және өзге де дебиторлық берешек	117	-	-
Жалдау бойынша ұзақ қысқа мерзімді дебиторлық берешек	118	-	-
Сатып алушылармен жасалған шарттар бойынша ұзақ мерзімді активтер	119	-	-
Инвестициялық мүлік	120	-	-
Негізгі құралдар	121	17 825 577	18 458 240
Пайдалану құқығы түрі актив	122	-	-
Биологиялық активтер	123	-	-
Барлау және бағалау активтері	124	-	-
Материалдық емес активтер	125	3 997	2 746
Кейінге қалдырылған салықтық активтер	126	68 769	68 769
Өзге де ұзақ мерзімді активтер	127	33 045	32 824
Ұзақ мерзімді активтердің жиыны (110-жолдан бастап 127-жолды қоса алғандағы сомасы)	200	17 931 387	18 562 579
Баланс (100-жол + 101-жол + 200-жол)		20 235 887	20 855 875

мың теңгеде

Міндеттеме және капитал	Жол коды	Есепті кезеңнің аяғында	Есепті кезеңнің басында
1	2	3	4
III. Қысқа мерзімді міндеттемелер			
Амортизациялық құнмен бағаланатын қысқа мерзімді қаржылық міндеттемелер	210	-	-
Пайда немесе залал арқылы әділ құнмен бағаланатын қысқа мерзімді қаржылық міндеттемелер	211	-	-
Қысқа мерзімді туынды қаржылық құралдары	212	-	-
Өзге де қысқа мерзімді қаржылық міндеттемелер	213	446 022	410 005
Қысқа мерзімді сауда және өзге де кредиторлық берешек	214	1 455 990	922 400
Қысқа мерзімді бағалау міндеттемелері	215	25 127	34 171
Табыс салығы бойынша ағымдағы салық міндеттемелері	216	-	-
Қызметкерлерге сыйақылар	217	14 091	14 789
Жалдау бойынша қысқа мерзімді берешек	218	-	-
Сатып алушылармен жасалған шарттар бойынша қысқа мерзімді міндеттемелер	219	-	-
Мемлекеттік субсидиялар	220	-	-
Төленетін дивидендтер	221	-	-
Өзге де қысқа мерзімді міндеттемелер	222	402 554	531 299
Қысқа мерзімді міндеттемелердің жиыны (210-жолдан бастап 222-жолды қоса алғандағы сомасы)	300	2 343 785	1 912 665
Сатуға арналған істен шыққан топтардың міндеттемелері	301	-	-
IV. Ұзақ мерзімді міндеттемелер			
Амортизациялық құнмен бағаланатын ұзақ мерзімді қаржылық міндеттемелер	310	-	-
Пайда немесе залал арқылы әділ құнмен бағаланатын ұзақ мерзімді қаржылық міндеттемелер	311	-	-
Ұзақ мерзімді туынды қаржылық құралдары	312	-	-
Өзге де ұзақ мерзімді қаржылық міндеттемелері	312	3 023 981	3 298 888
Ұзақ мерзімді сауда және өзге де кредиторлық берешек	314	-	-
Ұзақ мерзімді бағалау міндеттемелері	315	-	-
Кейінге қалдырылған салықтық міндеттемелер	316	-	-
Қызметкерлерге берілетін сыйақылар	317	-	-
Жалдау бойынша ұзақ мерзімді берешек	318	-	-
Сатып алушылармен жасалған шарттар бойынша ұзақ мерзімді міндеттемелер	319	-	-
Мемлекеттік субсидиялар	320	-	-
Өзге де ұзақ мерзімді міндеттемелер	321	2 521 155	2 521 155
Ұзақ мерзімді міндеттемелердің жиыны (310-321 аралығындағы жолдар сомасы)	400	5 545 136	5 820 043
V. Капитал			
Жарғылық (акционерлік) капитал	410	13 880 342	13 832 281
Эмиссиялық кіріс	411	-	-
Сатып алынған меншікті үлес құралдары	412	-	-
Өзге жиынтық табыстың құрауыштары	413	231 950	440 851
Бөлінбеген пайда (жабылмаған залал)	414	(1 765 327)	(1 149 965)
Өзге капитал	415	-	-
Меншік иелеріне тиесілі капиталдың жиыны (410-жолдан бастап 415-жолды қоса алғандағы сомасы)	420	12 346 966	13 123 167
Бақыламайтын меншік иелерінің үлесі	421	-	-
Капиталдың барлығы (420-жол + 421-жол)	500	12 346 966	13 123 167
Баланс (300-жол +301-жол+400-жол + 500-жол)		20 235 887	20 855 875

Басшы

Каракозов Б. К.

(тегі, аты-жөні (болған кезде))

(қолы)

Бас бухгалтер

Абдибаева А. А.

(тегі, аты-жөні (болған кезде))

(қолы)



**Пайдалар мен залалдар туралы есеп
2022 жыл есепті кезең**

Ұсынылады: бағдарламалық қамтамасыз ету арқылы электрондық форматта қаржылық есептілік депозитарийіне

Әкімшілік деректер нысаны www.minfin.gov.kz интернет-ресурсына орналастырылған

Әкімшілік деректер нысанының индексі: № 2 – ПЗЕ

Кезеңділік: жылдық

Ақпаратты ұсынатын тұлғалар тобы: қаржы жылының нәтижелері бойынша жария мүдделі ұйымдар

Әкімшілік деректер нысанын ұсыну мерзімі: жыл сайын есептіден кейінгі жылдың 31 тамызынан кешіктірмей

Ескертпе: есепті толтыру бойынша түсіндіру "Пайдалар мен залалдар туралы есеп" әкімшілік деректерін жинауға арналған нысанға қосымшада келтірілген

Акционерное Общество Кызылординская распределительная электросетевая компания

Ұйымның атауы

1 жарты жыл 2022 жыл

мың теңгеде

Көрсеткіштердің атауы	Жол коды	Есепті кезеңге	Алдағы кезеңге
1	2	3	4
Тауарларды, жұмыстарды, көрсетілетін қызметтерді өткізуден түсетін түсім	010	2 530 519	3 491 367
Өткізілген тауарлардың, жұмыстардың және көрсетілген қызметтердің өзіндік құны	011	2 878 153	3 584 192
Жалпы пайда (залал) (010-жол – 011-жол)	012	-347 634	(92 826)
Сату бойынша шығыстар	013	-	-
Әкімшілік шығыстар	014	246 433	252 837
Операциялық пайда жиыны (залал) (+/- 012-жолдан 016-жолды қоса алғанда)	020	(594 068)	(345 663)
Қаржылық кірістер	021	5 720	1 918
Қаржылық шығыстар	022	231 240	252 177
Үлестік қатысу әдісі бойынша есепке алынатын қауымдасқан ұйымдар мен бірлескен қызметтің пайдасындағы (залалындағы) ұйымның үлесі	023	-	-
Өзге кірістер	024	17 641	348 806
Өзге шығыстар	025	22 316	94 521
Салық салғанға дейінгі пайда (залал) (+/- 020-жолдан 025-жолды қоса алғанда)	100	(824 262)	(341 637)
Табыс салығы бойынша шығыстар (-) (кірістер (+))	101	-	829 065
Салық салғаннан кейін жалғасатын қызметтен түсетін пайда (залал) (100-жол + 101-жол)	200	(824 262)	487 428
Салық салғаннан кейін тоқтатылған қызметтен түсетін пайда (залал)	201	-	-
Мыналарға қатысты бір жылғы пайда (200-жол + 201-жол):	300	(824 262)	487 428
негізгі ұйымның меншік иелері		-	-
бақыламайтын меншік иелерінің үлесі		-	-
Өзге де жиынтық табыс, барлығы (420-жолдан бастап 440-жолды қоса алғанда сомасы):	400	-	-
оның ішінде:		-	-
өзге де жиынтық табыс арқылы әділ құнмен бағаланған борыш қаржылық құралдарды қайта бағалау	410	-	-
үлестік қатысу әдісі бойынша есепке алынатын қауымдасқан ұйымдар мен бірлескен қызметтің өзге де жиынтық табысындағы (залалындағы) үлесі	411	-	-
мерзімі кейінге қалдырылған табыс салығы мөлшерлемесін өзгеру әсері	412	-	-
ақша ағындарын хеджирлеу	413	-	-
шетелдік ұйымдарға инвестициялар бойынша бағамдық айырма	414	-	-
шетелдік операцияларға таза инвестицияларды хеджирлеу	415	-	-
өзге де жиынтық табысының өзге де құрауыштары	416	-	-
пайда (залал) құрамында қайта жіктеу кезіндегі түзету	417	-	-
өзге де жиынтық табыс құрауыштарының салықтық әсері	418	-	-
Кейінгі кезеңдерде (табысқа салынатын салықты шегергендегі) кірістерге немесе шығыстарға қайта жіктелген өзге де жиынтық табыстың жиынтығы (410-жолдан бастап 418-жолды қоса алғанда сомасы)	420	-	-
Негізгі құралдар мен материалдық емес активтерді қайта бағалау	431	-	-
Үлестік қатысу әдісі бойынша есепке алынатын қауымдасқан ұйымдар мен бірлескен қызметтің өзге де жиынтық табысындағы (залалындағы) үлесі	432	-	-
Зейнетақы міндеттемелері бойынша актуарлық пайда (залал)	433	-	-
Өзге де жиынтық табыс құрауыштарының салықтық әсері	434	-	-
Өзге де жиынтық табыс арқылы әділ құнмен бағаланған үлестік қаржылық құралдарды қайта бағалау	435	-	-
Кейінгі кезеңдерде (табысқа салынатын салықты шегергенде) кірістерге немесе шығыстарға қайта жіктеуге жатпайтын өзге де жиынтық табыстың жиынтығы (431-жолдан бастап 435-жолды қоса алғандағы сомасы)	440	-	-
Жалпы жиынтық табыс (300-жол + 400-жол)	500	(824 262)	487 428


мың теңгеде

Көрсеткіштердің атауы	Жол коды	Есепті кезеңге	Алдағы кезеңге
1	2	3	4
Мыналарға тиесілі жалпы жиынтық табыс:			
негізгі ұйымның меншік иелері			
бақыламайтын меншік иелерінің үлесі			
Акцияға арналған пайда:	600		
оның ішінде:			
Акцияға арналған базалық пайда:			
жалғасатын қызметтен			
тоқтатылған қызметтен			
Акцияға арналған ажыратылған пайда:			
жалғасатын қызметтен			
тоқтатылған қызметтен			

Басшы

Каракозов Б. К.


(тегі, аты-жөні (болған кезде))


(қолы)

Бас бухгалтер

Абдибаева А. А.

(тегі, аты-жөні (болған кезде))


(қолы)



Ақша қаражатының қозғалысы туралы есеп (тікелей әдіс)

есепті кезең 2 022 жыл

Ұсынылады: бағдарламалық қамтамасыз ету арқылы электрондық форматта қаржылық есептілік депозитарийіне
Әкімшілік деректер нысаны www.minfin.gov.kz интернет-ресурсына орналастырылған
Әкімшілік деректер нысанының индексі: № 3 - АҚҚ-Т
Кезеңділік: жылдық
Ақпаратты ұсынатын тұлғалар тобы: қаржы жылының нәтижелері бойынша жария мүдделі ұйымдар
Әкімшілік деректер нысанын ұсыну мерзімі: жыл сайын есептен кейінгі жылдың 31 тамызынан кешіктірмей
Ескертпе: есепті толтыру бойынша түсіндіру "Ақша қаражатының қозғалысы туралы есеп (тікелей әдіс)" әкімшілік деректерін жинауға арналған нысанға қосымшада келтірілген

Ұйымның атауы

Акционерное Общество Кызылординская распределительная электросетевая компания

1 жарты жыл 2022 жыл

мың теңгеде

Көрсеткіштердің атауы	Жол коды	Есепті кезең үшін	Алдағы кезең үшін
1	2	3	4
I. Операциялық қызметтен түсетін ақша қаражатының қозғалысы			
1. Ақша қаражатының түсуі, барлығы (011-жолдан 016-жолды қоса алғанда сомасы)	010	2 717 952	3 873 400
оның ішінде:			
тауарлар мен қызметтерді өткізу	011	2 662 839	3 834 346
өзге де түсім	012	-	-
сатып алушылардан, тапсырыс берушілерден алынған аванстар	013	-	-
сақтандыру шарттары бойынша түсімдер	014	-	-
алынған сыйақылар	015	-	-
өзге де түсімдер	016	55 113	39 053
2. Ақша қаражатының шығуы, барлығы (021-жолдан бастап 027-жолды қоса алғанда сомасы)		2 906 783	3 258 108
оның ішінде:			
тауарлар мен қызметтер үшін өнім берушілерге төлемдер	021	1 328 492	2 096 089
тауарлар мен қызметтерді берушілерге берілген аванстар	022	-	-
еңбекақы төлеу бойынша төлемдер	023	689 719	639 052
сыйақы төлемдері	024	242 389	244 043
сақтандыру шарттары бойынша төлемдер	025	-	-
табыс салығы және бюджетке төленетін басқа да төлемдер	026	507 590	195 313
өзге де төлемдер	027	138 592	83 610
3. Операциялық қызметтен түскен ақша қаражатының таза сомасы (010-жол - 020-жол)	030	(188 831)	615 292
II. Инвестициялық қызметтен түскен ақша қаражатының қозғалысы			
1. Ақша қаражатының түсуі, барлығы (041-жолдан 052-жолды қоса алғанда сомасы)	040	48 062	147 739
оның ішінде:			
негізгі құралдарды сату	041	-	-
материалдық емес активтерді өткізу	042	-	-
өзге де ұзақ мерзімді активтерді өткізу	043	-	-
басқа ұйымдардың (еншілестерден басқа) үлестік құралдарын және бірлескен кәсіпкерліктегі қатысу үлестерін өткізу	044	-	-
басқа ұйымдардың борыштық құралдарын өткізу	045	-	-
еншілес ұйымдарға бақылауды жоғалту кезінде өтеу	046	-	-
ақша салымдарын алып қою	047	-	-
өзге де қаржы активтерін өткізу	048	-	-
фьючерстік және форвардтық келісімшарттар, опциондар мен своптар	049	-	-
алынған дивидендтер	050	-	-
алынған сыйақылар	051	-	-
өзге түсімдер	052	48 062	147 739
2. Ақша қаражатының шығуы, барлығы (061-жолдан 073-жолды қоса алғанда сомасы)	060	92 239	163 303
оның ішінде:			
негізгі құралдарды сатып алу	061	-	-
материалдық емес активтерді сатып алу	062	-	-
басқа ұзақ мерзімді активтерді сатып алу	063	92 239	163 303
басқа ұйымдардың (еншілестерден басқа) үлестік құралдарын және бірлескен кәсіпкерліктегі қатысу үлестерін сатып алу	064	-	-
басқа ұйымдардың үлестік құралдарын сатып алу	065	-	-
еншілес ұйымдарға бақылауды сатып алу	066	-	-
ақша салымдарын орналастыру	067	-	-
сыйақы төлемдері	068	-	-

мың теңгеде

Көрсеткіштердің атауы	Жол коды	Есепті кезең үшін	Алдағы кезең үшін
1	2	3	4
өзге қаржы активтерін сатып алу	069	-	-
қарыз беру	070	-	-
фьючерстік және форвардтық келісімшарттар, опциондар мен своптар	071	-	-
қауымдасқан және еншілес ұйымдарға инвестициялар	072	-	-
өзге төлемдер	073	-	-
3. Инвестициялық қызметтен түскен ақша қаражатының таза сомасы (040-жол – 060-жол)	080	(44 178)	(15 564)
III. Қаржы қызметінен түскен ақша қаражатының қозғалысы			
1. Ақша қаражатының түсуі, барлығы (091-жолдан 094-жолды қоса алғанда сомасы) оның ішінде:	090	879 100	530 000
акциялардың және басқа қаржы құралдарының эмиссиясы	091	-	-
қарыздар алу	092	879 100	530 000
алынған сыйақылар	093	-	-
өзге түсімдер	094	-	-
2. Ақша қаражатының шығуы, барлығы (101-жолдан 105-жолды қоса алғанда сомасы) оның ішінде:	100	1 104 027	574 907
қарыздарды өтеу	101	1 104 027	574 907
сыйақы төлеу	102	-	-
дивидендтерді төлеу	103	-	-
ұйымдардың акциялары бойынша меншік иелеріне төлемдер	104	-	-
өзге шығулар	105	-	-
3. Қаржы қызметінен түскен ақша қаражатының таза сомасы (090-жол – 100-жол)	110	(224 927)	(44 907)
4. Валюта айырбастау бағамының теңгеге әсері	120	-	-
5. Ақша қаражаты мен олардың баламаларының баланстық құнындағы өзгерістер әсері	130	-	-
6. Ақша қаражатының артуы +/- азаюы (030-жол +/- 080-жол +/- 110-жол +/- 120-жол +/- 130-жол)	140	(457 936)	554 820
7. Есепті кезеңнің басына ақша қаражаты мен олардың баламалары	150	633 756	78 936
8. Есепті кезеңнің аяғындағы ақша қаражаты мен олардың баламалары	160	175 820	633 756

Басшы

Каракозов Б. К.

(тегі, аты, әкесінің аты (болған кезде))

(қолы)

Бас бухгалтер

Абдибаева А. А.

(тегі, аты, әкесінің аты (болған кезде))

(қолы)



мың теңгеде

Құрауыштардың атауы	Жол коды	Меншік иелеріне тиесілі капитал						Бақыланбайтын меншік иелерінің үлесі	Капитал жиыны
		Жарғылық (акционерлік) капитал	Эмиссиялық кіріс	Сатып алынған меншік үлестік құралдар	Өзге жиынтық кіріс құрауыштары	Бөлінбеген пайда	Өзге капитал		
1	2	3	4	5	6	7	8	9	10
негізгі құралдар мен материалдық емес активтерді қайта бағалау (салық тиімділігін алып тастағанда)	223	-	-	-	(258 662)	-	-	-	(258 662)
үлестік қатысу әдісі бойынша ескерілетін қауымдасқан ұйымдар мен бірлескен қызметтің өзге де жиынтық кірістегі (шығындағы) үлесі	224	-	-	-	-	-	-	-	-
зейнетақы міндеттемелері бойынша актуарлық пайда (залал)	225	-	-	-	-	-	-	-	-
еншілес ұйымдардың мерзімі кейінге қалдырылған салығына арналған кіріс салығының мөлшерлемесіндегі өзгерістер өсері	226	-	-	-	-	-	-	-	-
Ақша ағындарын (салық тиімділігін шегергенде) хеджирлеу	227	-	-	-	-	-	-	-	-
Шетел операцияларына таза инвестицияларды хеджирлеу	228	-	-	-	-	-	-	-	-
Шетелдік ұйымдарға инвестициялар бойынша бағамдық айырма	229	-	-	-	-	-	-	-	-
Меншік иелерімен операциялар, барлығы (310-нан 318 аралығындағы жолдар сомасы):	300	-	-	-	-	-	-	-	-
оның ішінде:		-	-	-	-	-	-	-	-
Қызметкерлерге акциялармен сыйақы	310	-	-	-	-	-	-	-	-
оның ішінде:		-	-	-	-	-	-	-	-
қызметкерлердің көрсететін қызметтерінің құны		-	-	-	-	-	-	-	-
қызметкерлерге акциялармен сыйақы беру схемасы бойынша акциялар шығару		-	-	-	-	-	-	-	-
қызметкерлерге акциялармен сыйақы беру схемасына қатысты салықтық пайда		-	-	-	-	-	-	-	-
Меншік иелерінің жарналары	311	-	-	-	-	-	-	-	-
Өз үлестік құралдарын (акцияларын) шығару	312	-	-	-	-	-	-	-	-
Бизнесі біріктіруге байланысты үлестік құралдарды шығару	313	-	-	-	-	-	-	-	-
Айырбасталатын құралдардың үлестік құрауышы (салық тиімділігін шегергенде)	314	-	-	-	-	-	-	-	-
Дивидендтерді төлеу	315	-	-	-	-	-	-	-	-
Меншік иелерінің пайдасына өзге де бөлулер	316	-	-	-	-	-	-	-	-
Меншік иелерімен өзге де операциялар	317	-	-	-	-	-	-	-	-
Бақылауды жоғалтуға әкеп соқтырмайтын еншілес ұйымдардағы қатысу үлесіне өзгерістер	318	-	-	-	-	-	-	-	-
Өзге де операциялар	319	2 099 189	-	-	-	-	-	-	2 099 189
Есепті жылдың 1 қаңтарына сальдо (100-жол + 200-жол + 300-жол + 319-жол)	400	13 832 281	-	-	440 851	(1 149 965)	-	-	13 123 167
Есептік саясаттағы өзгеріс	401	-	-	-	-	-	-	-	-
Қайта есептелген сальдо (400-жол +/- 401-жол)	500	13 832 281	-	-	440 851	(1 149 965)	-	-	13 123 167


мың теңгеде

Құрауыштардың атауы	Жол коды	Меншік иелеріне тиесілі капитал						Бақыланбайтын меншік иелерінің үлесі	Капитал жиыны
		Жарғылық (акционерлік) капитал	Эмиссиялық кіріс	Сатып алынған меншік үлестік құралдар	Өзге жиынтық кіріс құрауыштары	Бөлінбеген пайда	Өзге капитал		
1	2	3	4	5	6	7	8	9	10
Меншік иелерінің пайдасына өзге де бөлулер	716	-	-	-	-	-	-	-	-
Меншік иелерімен өзге де операциялар	717	-	-	-	-	-	-	-	-
Бақылауды жоғалтуға әкеп соқтырмайтын еншілес ұйымдардағы қатысу үлесіне өзгерістер	718	-	-	-	-	-	-	-	-
Өзге де операциялар	719	48 062	-	-	-	-	-	-	48 062
Есепті жылдың 31 желтоқсанына сальдо (500-жол + 600-жол + 700-жол + 719 жол)	800	13 880 342	-	-	231 950	(1 765 327)	-	-	12 346 966

Басшы

Каракозов Б. К.

(тегі, аты, әкесінің аты (болған кезде))




(қолы)

Бас бухгалтер

Абдибаева А. А.

(тегі, аты, әкесінің аты (болған кезде))



(қолы)

